GUIA RÁPIDO – AVALIAÇÃO DE SOLICITAÇÕES DE BOLSAS DE INICIAÇÃO CIENTÍFICA NO SISPG

Prezado avaliador,

Para o processo de avaliação no SISPG, há uma ficha própria, que após preenchida deverá ser salva. Desta forma, automaticamente, a ficha será recebida pela PROPEGE para conclusão da avaliação.

Segue abaixo as orientações sobre o processo de avaliação.

A avaliação deverá ser concluída até **04 de Maio de 2011**.

Resumo do processo a ser seguido pelos avaliadores

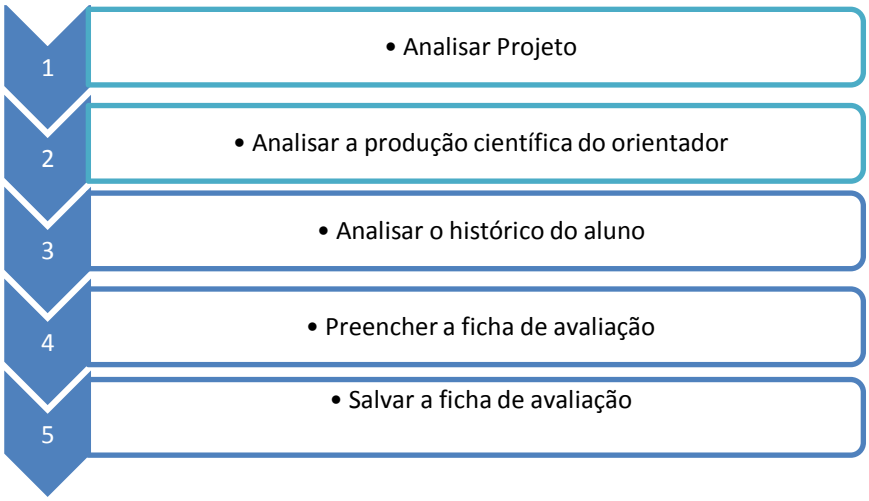

Explicação Passo a Passo

Aviso: O SISPG foi homologado para o uso nas versões mais recentes dos navegadores Chrome, Internet Explorer e Firefox. Outros navagedores podem ser utilizados mas não há garantia que seu funcionamento ocorra 100% dentro do esperado.

1. Ao acessar o SISPG, clique na notificação de novas solicitações a avaliar disponível em sua tela inicial.

OBS: Após concluir todas as suas avaliações, esta mensagem desaparecerá.

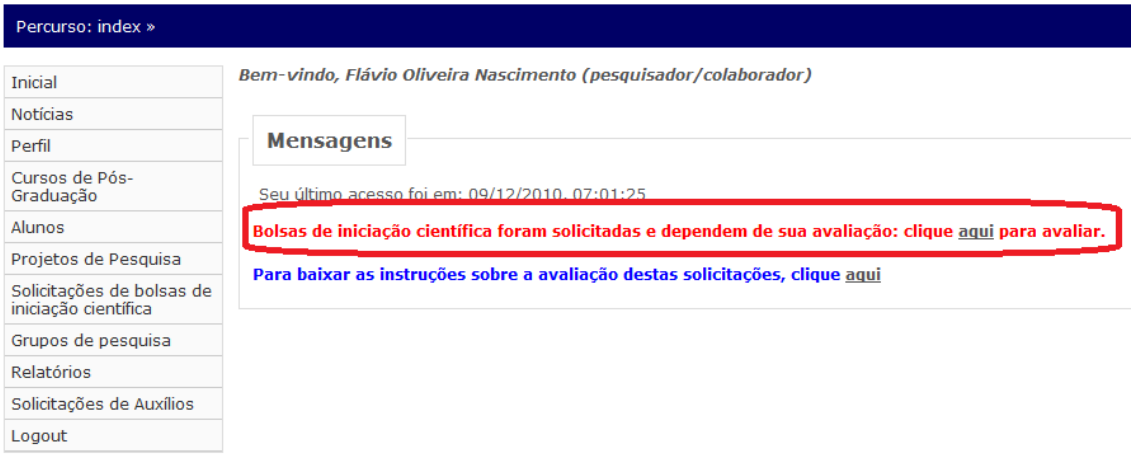

2. **Após clicar no link, será possível visualizar os detalhes da solicitação e visualizar a ficha de avaliação. Conforme imagem abaixo:**

a. Para visualizar os detalhes da solicitação, clique sobre o nome do projeto (1).
b. Para acessar a ficha de avaliação da solicitação, clique no ícone da lupa (2).

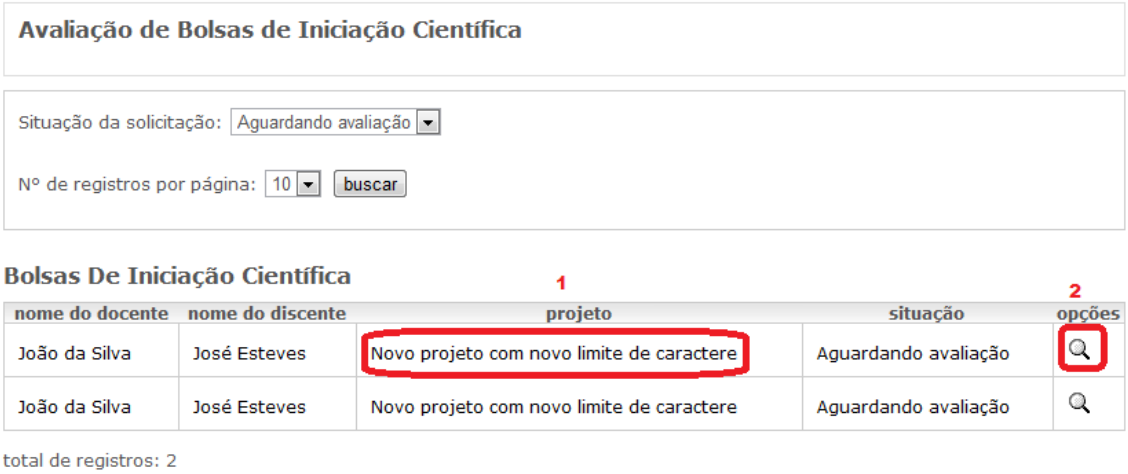

3. **Após clicar sobre o nome do projeto, conforme figura abaixo, pode-se visualizar:**

a. Dados do Docente
b. Dados do Projeto de Pesquisa
c. Dados do Discente
d. Histórico do Aluno
e. Documento de Aprovação no Comitê de Ética (se houver)

4. **Após clicar na lupa, a ficha de avaliação será aberta, conforme imagem abaixo:**

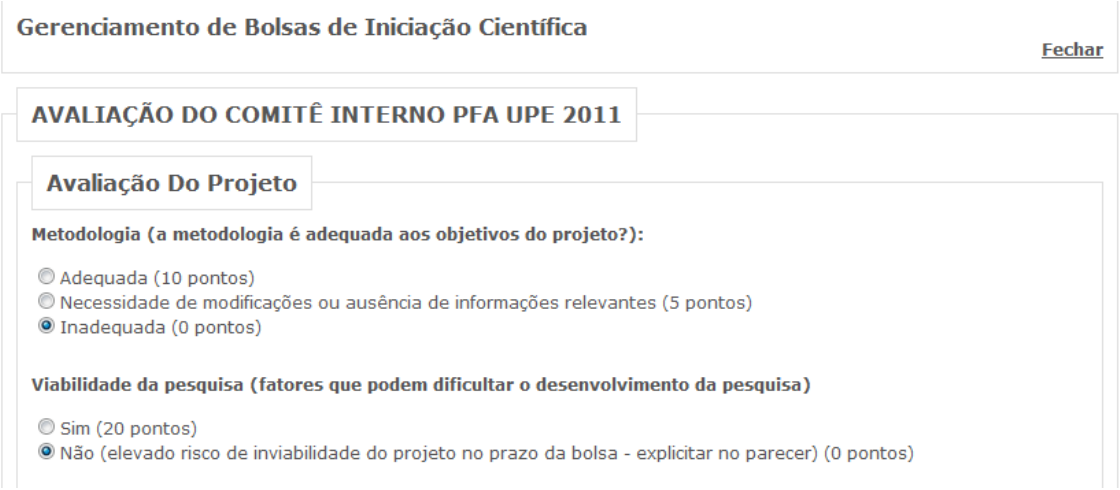

Os itens da avaliação são:

a. Metodologia
b. Viabilidade da Pesquisa
c. Adequação da Equipe
d. Publicações Científicas do Orientador
e. Histórico Escolar do Aluno
f. Coeficiente de Rendimento
g. Plano Individual do Aluno
h. Relevância sócio-econômica, científica e institucional do projeto
i. Grau de Recomendação do Projeto
j. Parecer do Avaliador

Todos os campos são obrigatórios e devem ser preenchidos antes que a submissão de sua avaliação seja aceita.